



Università
degli Studi di Torino



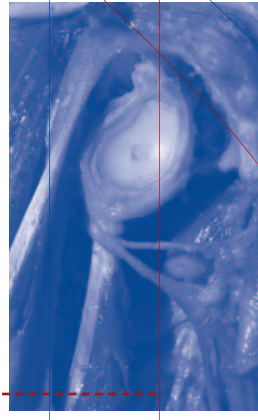
“Cadaver Course” per Fisioterapisti

Le PATOLOGIE di SPALLA e GOMITO

Parte pratica con dissezione anatomica
dal vivo, interazione e dibattito

Torino, 11 Dicembre 2018

Aula Anatomia Università degli Studi di Torino



Con il Patrocinio di:



8.30 Registrazione partecipanti

9.00 Presentazione del corso

Gruppo A

9.15 Anatomia funzionale della spalla e considerazioni biomeccaniche: scapolo toracica e scapolo omerale **C. Bazzini**

9.30 Le micro e le macro instabilità:

- il punto di vista del fisiatra **M. Conti**

- il punto di vista dell'ortopedico **M. Calò**

- il punto di vista del fisioterapista? Chiusura di forma, chiusura di forza, controllo neuromuscolare **A. Anselmino**

10.05 La spalla nelle lesioni della cuffia e nella spalla degenerativa **E. Bellato**

10.15 Soluzioni non chirurgiche: quando, come e perché **M. Conti**

10.30 Soluzioni chirurgiche: quando, come e perché **M. Calò**

10.45 Discussione

Gruppo B

9.15 Dissezione anatomica della spalla **F. Castoldi**

Gruppo A

11.10 Dissezione anatomica spalla **F. Castoldi**

Gruppo B

11.10 Anatomia funzionale della spalla e considerazioni biomeccaniche: scapolo toracica e scapolo omerale **C. Bazzini**

11.25 Le micro e le macro instabilità:

- il punto di vista del fisiatra **M. Conti**

- il punto di vista dell'ortopedico **M. Calò**

- il punto di vista del fisioterapista? Chiusura di forma, chiusura di forza, controllo neuromuscolare **A. Anselmino**

12.00 Come lavora la spalla nelle lesioni della cuffia e nella spalla degenerativa **E. Bellato**

12.10 Soluzioni non chirurgiche: quando, come e perché **M. Conti**

12.25 Soluzioni chirurgiche: quando, come e perchè **M. Calò**

12.45 Discussione

13.00 Lunch

14.00 **Lectio Magistralis.** La riabilitazione adattata al gesto sportivo: portiere, pallavolista, nuotatore, tennista **M. Conti**

Gruppo A

14.30 Anatomia funzionale del gomito e considerazioni biomeccaniche: dal gomito al polso **A. Anselmino**

14.45 Le lesioni dello giovane sportivo e dell'anziano: dalla tendinopatia da over use alle lesioni complesse **M. Calò**

15.00 L'instabilità di gomito **F. Castoldi**

15.15 La rieducazione al gesto sportivo nel post operatorio:

- il punto di vista del fisiatra **M. Conti**
- il punto di vista del fisioterapista **A. Castelli**

15.35 Discussione

Gruppo B

14.30 Dissezione sul gomito **E. Bellato**

Gruppo A

16.00 Dissezione sul gomito **E. Bellato**

Gruppo B

16.00 Anatomia funzionale del gomito e considerazioni biomeccaniche: dal gomito al polso **A. Anselmino**

16.15 Le lesioni dello giovane sportivo e dell'anziano: dalla tendinopatia da over use alle lesioni complesse **M. Calò**

16.30 L'instabilità di gomito **F. Castoldi**

16.45 La rieducazione al gesto sportivo nel post operatorio:

- il punto di vista del fisiatra **M. Conti**
- il punto di vista del fisioterapista **A. Castelli**

17.05 Discussione

17.20 Casi clinici

17.45 Saluto ai partecipanti e consegna degli attestati

18.00 Chiusura del corso

PRESIDENTI **F. Castoldi** e **M. Conti**
Con la partecipazione del Prof. G. Massazza

Segreteria Scientifica
L. Mattei, E. Bellato, M. Calò, A. Pautasso

Sede Aula Anatomia
Università degli Studi di Torino
C.so Massimo d'Azeglio 52 - Torino

“**Cadaver Course**” per fisioterapisti

Destinatari Fisioterapisti

Le **PATOLOGIE** di **SPALLA** e **GOMITO**

Quota iscrizione
300 € per iscritti ad AIFI, SICSeG, EUSSER.
380 € per i non iscritti.
Per iscriversi richiedere la scheda adesione
alla Segreteria Organizzativa.

Provider Summeet srl n. 604. **Crediti** 9,8

Segreteria Organizzativa



COMUNICARE, Torino - Tel. 011 660.42.84
adesionicongressicomunicare@gmail.com
www.eventi-comunicare.it

Si ringraziano:

